

LAS NAVES

Barómetro de la
Evaluación

PERSONES INNOVANT ←

06 OCT | 12:00 Evento online

Presentación
Barómetro
de la Evaluación



AJUNTAMENT
DE VALÈNCIA

LAS NAVES avalua·lab



→ PER A PERSONES

Barómetro de Evaluación

Contenidos

- Las Naves
- Qué es el barómetro de la Evaluación
- La Evaluación en el Estado Español
- Formación en Evaluación
- Recursos, condicionantes y uso de las evaluaciones
- Qué ayudaría a mejorar la práctica de la evaluación



LAS NAVES

¿Quiénes somos?

- Somos el centro de innovación social y urbana de la ciudad de València.
- Promovemos la innovación urbana y social poniendo a las personas en el centro de nuestras
- Fortalecemos las estructuras económicas y sociales del territorio, **trabajando en la economía del conocimiento desde la innovación.**
- **Desplegamos la iniciativa Missions València 2030. Un nuevo y pionero modelo de gobernanza de la innovación orientado a misiones de ciudad que mejoren la vida de la ciudadanía.** Misiones de innovación que aspiran a conseguir una ciudad más saludable, sostenible, compartida y emprendedora.

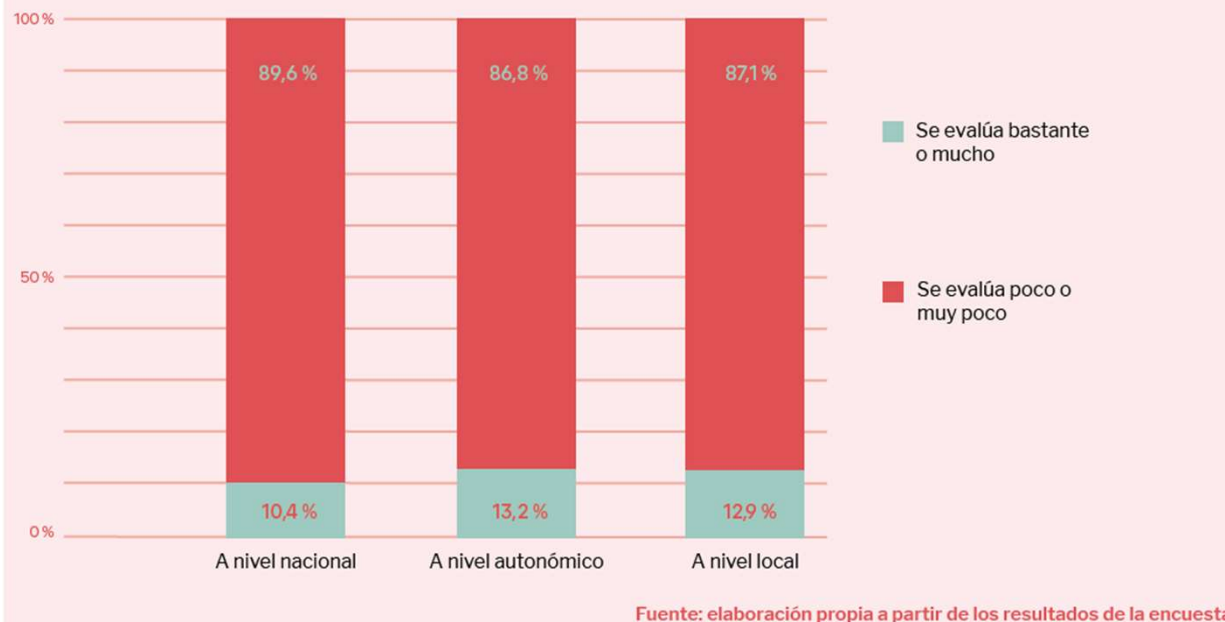
¿Qué es el Barómetro de la Evaluación?



- Un proyecto de Las Naves
- Busca conocer cuál es el estado de la Evaluación de las Políticas Públicas en el Estado Español
- Informes anuales
- Consulta a través de cuestionario a actores de la administración pública, la academia, la empresa privada y la ciudadanía
- Los resultados están basados en percepciones y la muestra no es significativa

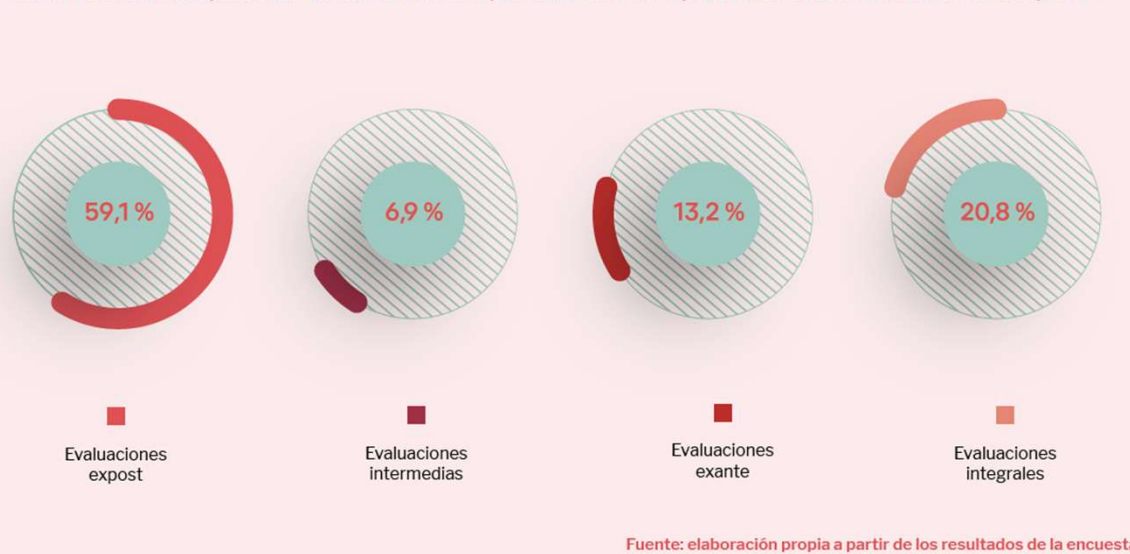
La Evaluación en el Estado Español

GRAFICO 1. Percepción sobre la realización de evaluaciones en España.



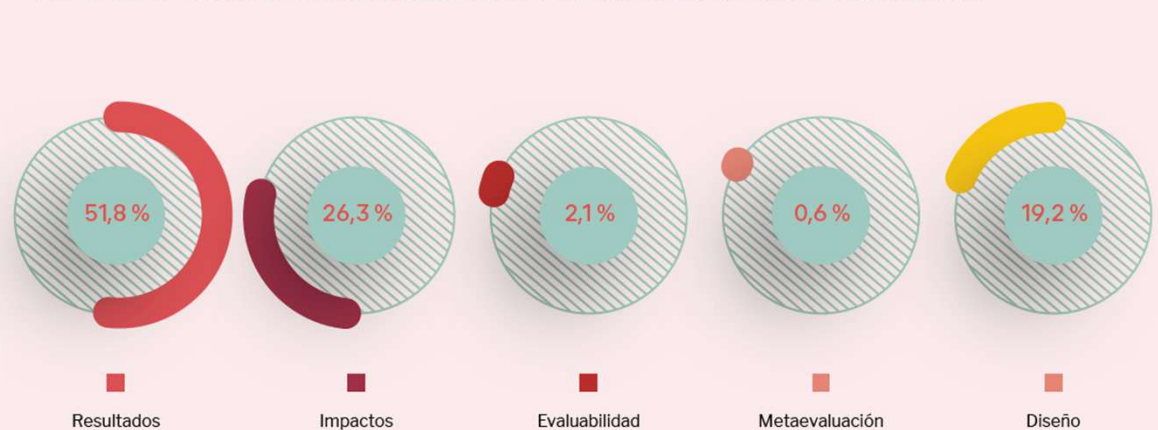
- La práctica de la evaluación está poco extendida en España
- El informe pone de manifiesto que la evaluación sigue siendo una asignatura pendiente
- Así lo ponen de manifiesto el 95,6% de los profesionales encuestados

GRÁFICO 3. Percepción de las evaluaciones que se hacen en España atendiendo al momento temporal.



- Los datos muestran que en España la evaluación se concibe como última fase del ciclo de las políticas públicas y no como una herramienta que acompaña y nutre a esta en todo momento.

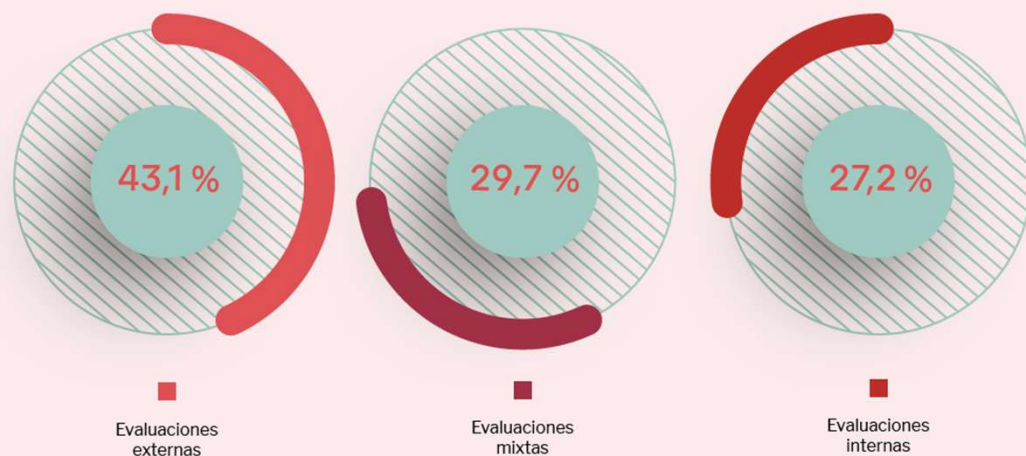
GRÁFICO 4. Percepción de las evaluaciones que se hacen en España atendiendo al objeto.



Fuente: elaboración propia a partir de los resultados de la encuesta.

- Mayoritariamente se hacen evaluaciones de resultados
- Creciente interés por evaluar el impacto y el diseño aunque todavía insuficiente

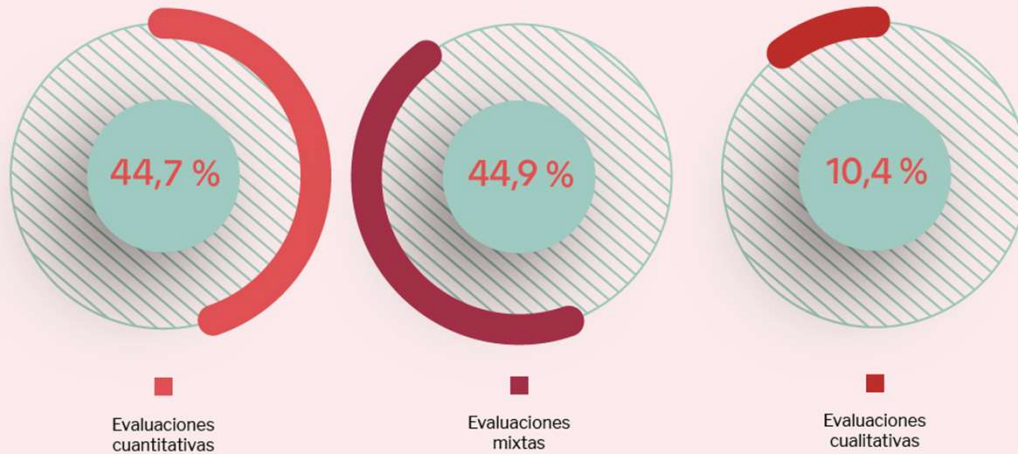
GRÁFICO 5. Percepción de las evaluaciones que se hacen en España según quien las realiza.



Fuente: elaboración propia a partir de los resultados de la encuesta.

- Principalmente externas
- En menor medida mixtas e internas
- Las causas las podemos encontrar en la escasa disponibilidad de recursos humanos capacitados

GRÁFICO 6. Percepción de las evaluaciones que se hacen en España en función de la metodología aplicada.



Fuente: elaboración propia a partir de los resultados de la encuesta.

- Fundamentalmente se utilizan metodologías cuantitativas
- Tendencia mundial a valorizar lo cuantitativo por influencia del Big Data

Políticas Públicas más evaluadas

- Cooperación Internacional al Desarrollo.
- Programas y proyectos cofinanciados por la UE
- Políticas Educativas
- Políticas de Salud
- Políticas de Empleo

En general, políticas de gasto y protección social



Políticas Públicas menos evaluadas

- Políticas fiscales
- Políticas energéticas
- Políticas de defensa
- Políticas de innovación
- Políticas de industriales
- Políticas culturales



Formación en Evaluación

GRÁFICO 7. Valoración del grado de formación en la administración pública para diseñar y gestionar evaluaciones.

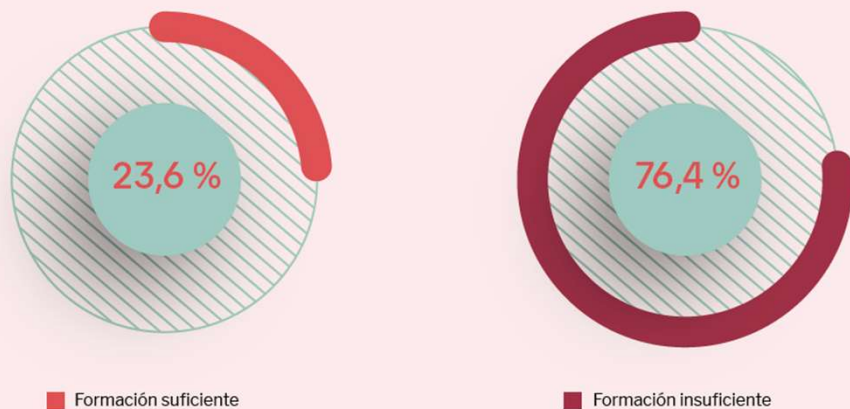
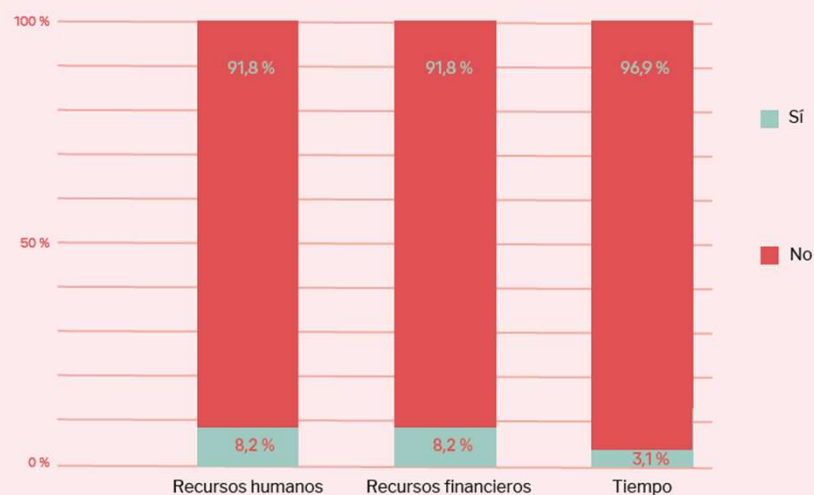


GRÁFICO 8. Valoración del grado de formación en la administración pública para realizar evaluaciones.



Recursos, condicionantes y uso de las Evaluaciones en España

GRÁFICO 11. Valoración de la disponibilidad de recursos humanos, financieros y de tiempo para desarrollar evaluaciones en España.



- Existe un claro factor limitante para la elaboración de evaluaciones en tanto que no hay suficiente disponibilidad de recursos ni humanos ni financieros ni tampoco respecto al tiempo requerido.

GRÁFICO 12. Valoración de los principales factores que condicionan la evaluación en España.

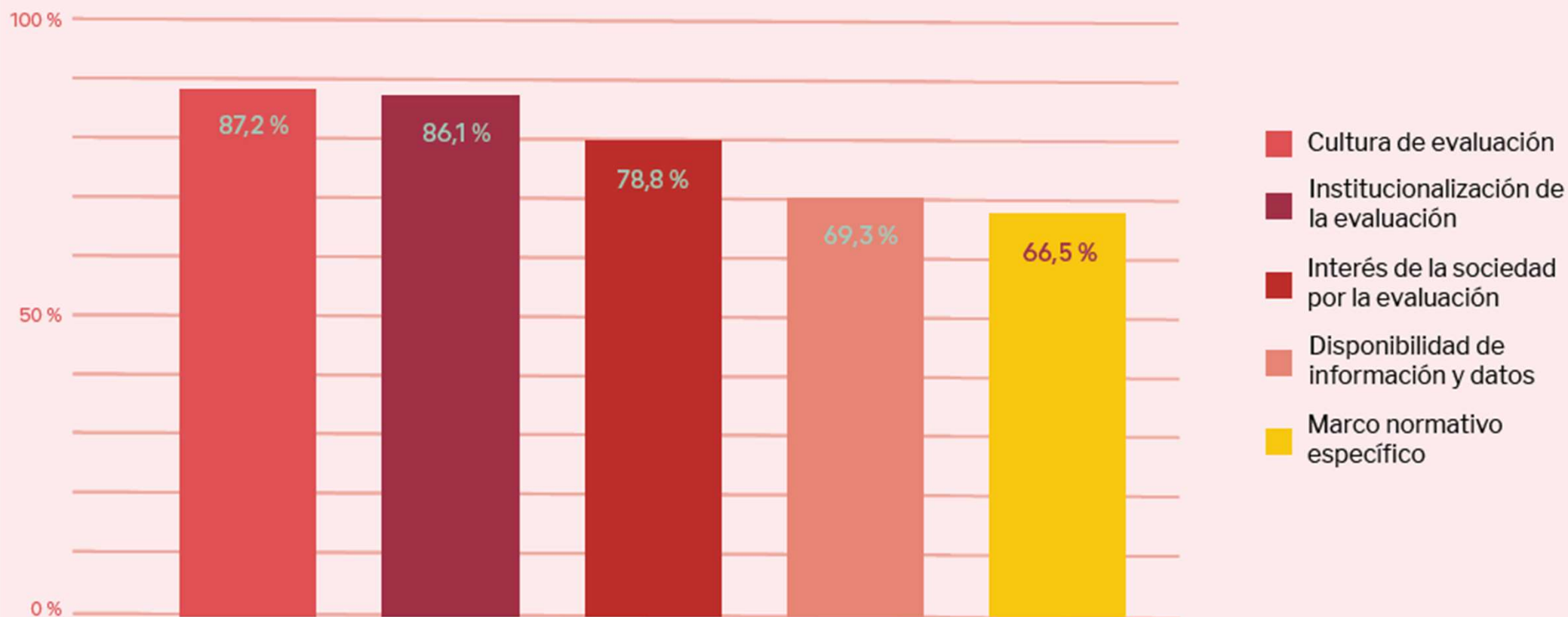
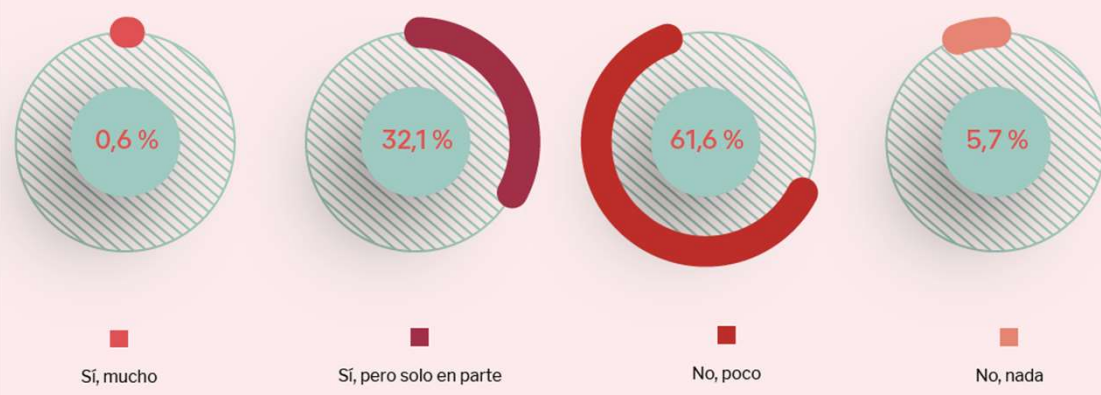


GRÁFICO 13. Valoración del uso de los resultados de las evaluaciones.



- Los informes no siempre son utilizados por las gestores públicos para aplicar mejoras

GRÁFICO 14. Valoración de los principales factores que condicionan la evaluación en España.

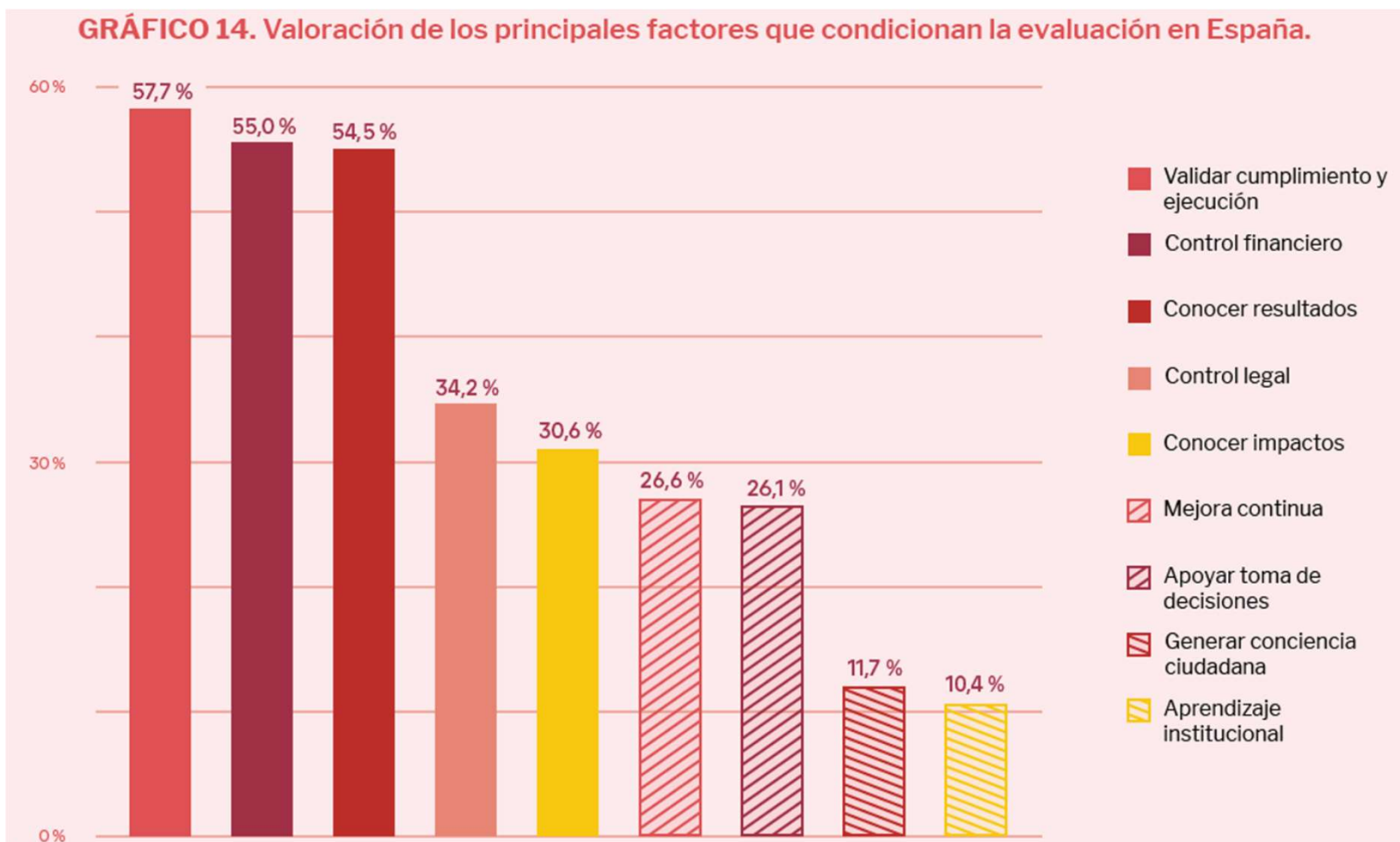


GRÁFICO 15. Valoración del grado de aplicación de las recomendaciones de las evaluaciones de las políticas públicas.

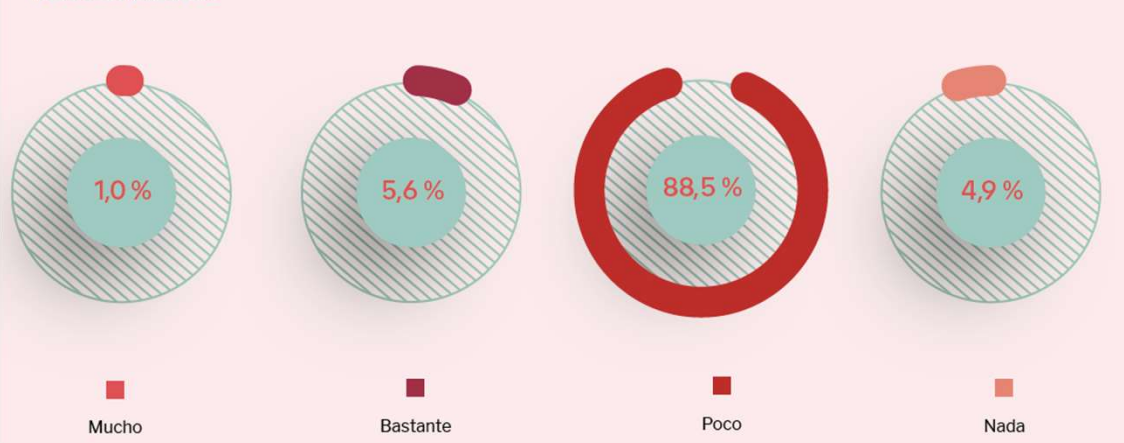
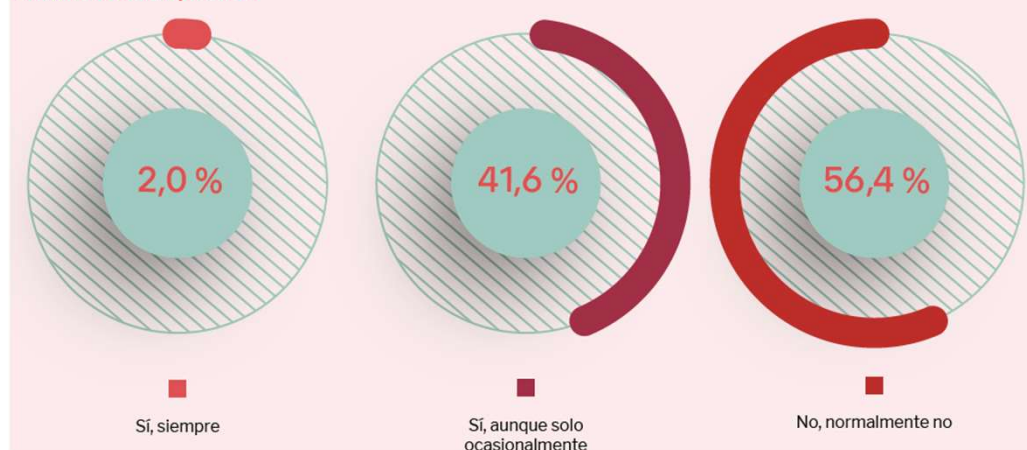
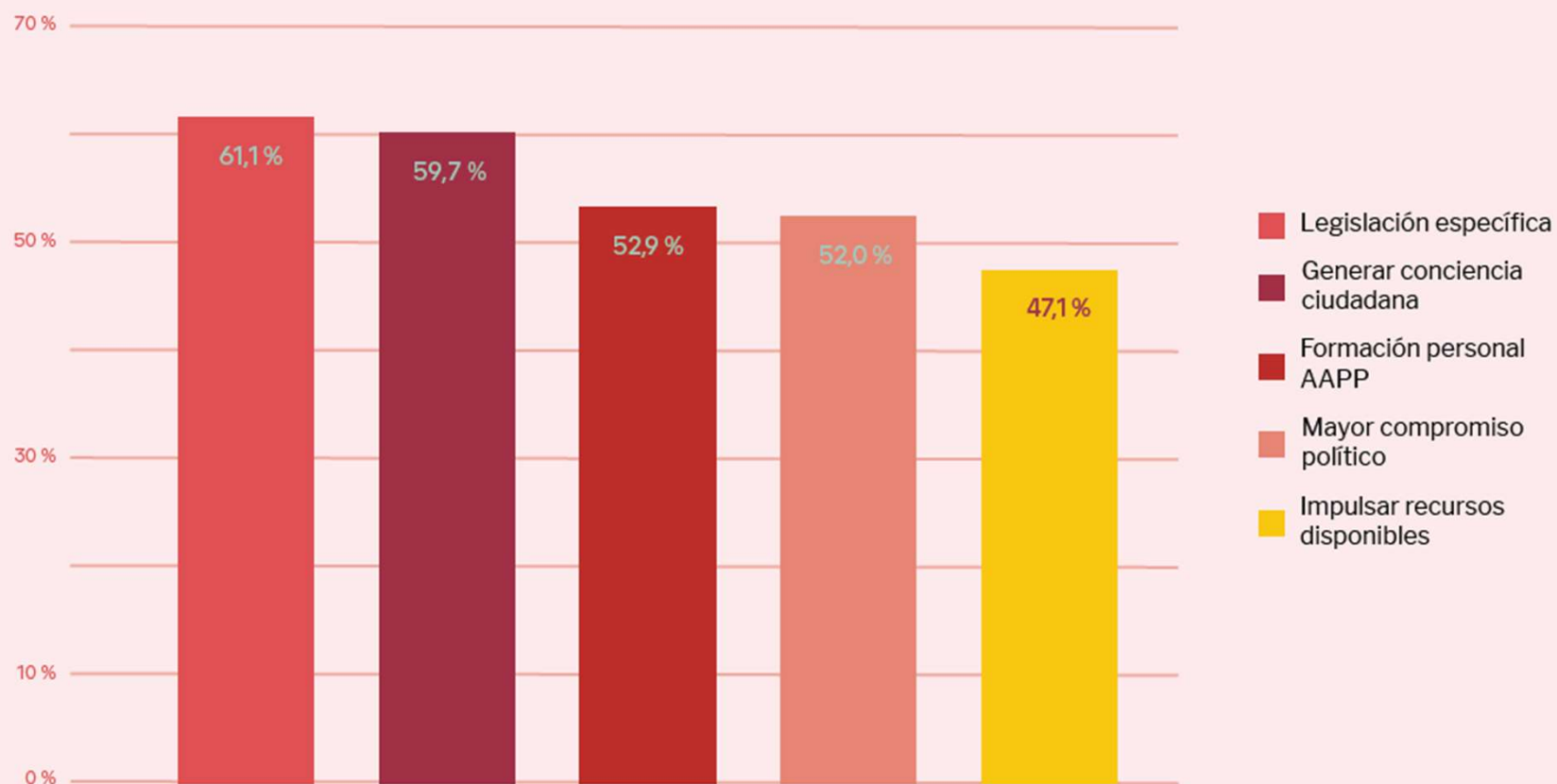


GRÁFICO 17. Valoración de la difusión de los resultados de las evaluaciones dentro de la propia administración pública.



¿Qué ayudaría a una mayor y mejor práctica de la evaluación?

GRÁFICO 19. Valoración de los factores que pueden impulsar en mayor medida el ejercicio de la evaluación de las políticas públicas en España.



Gracias por su atención

Empar Soriano Abril

Técnica I+D+i Especialista en Políticas Públicas

empar.soriano@lasnaves.com